


























HYDROMINDER DILUTION CHART

BASED ON WATER THIN PRODUCT AT 40 PSI

	Hydrominder	515	E Gap 5111	511	532	530	546/551	560/565
Tip Color		1.5gpm	3.5 gpm	4.5gmp	6gpm	9gpm	18gpm	25gpm
No Tip		1:1	1:3	1:4	1:3	1:4	1:6.5	1:10
Gray		1:1.2	1:3.5	1:5	1:4	1:6	1:12	1:20
Black		1:2	1:4	1:6	1:5	1:10	1:20	1:30
Beige		1:4	1:7.5	1:8	1:7	1:20	1:38	1:64
Red		1:6	1:14	1:17	1:12	1:35	1:68	1:128
White		1:9	1:20	1:23	1:17	1:52	1:95	1:144
Blue		1:10	1:24	1:25	1:18	1:55	1:105	1:173
Lime		1:12	1:27	1:31	1:22	1:64	1:120	1:200
Tan		1:13	1:29	1:36	1:24	1:70	1:130	1:218
Lt. Blue		1:18	1:34	1:44	1:32	1:91	1:166	1:281
Green		1:21	1:47	1:48	1:35	1:100	1:180	1:306
Orange		1:26	1:63	1:64	1:46	1:140	1:270	1:424
Brown		1:30	1:68	1:75	1:52	1:160	1:310	1:768
Dk. Blue		1:33	1:80	1:80	1:55	1:170	1:333	1:810
Yellow		1:38	1:97	1:90	1:62	1:190	1:380	1:896
Aqua		1:42	1:112	1:113	1:66	1:210	1:456	1:907
Red, New		1:44	1:131	1:122	1:72	1:240	1:570	1:924
Purple		1:50	1:184	1:128	1:75	1:250	1:610	1:930
Lean Gray		1:75	1:244	1:192	1:135	1:390	1:905	1:1395
Lean Black		1:88	1:303	1:224	1:165	1:460	1:1052	1:1628
Pink		1:100	1:363	1:256	1:195	1:530	1:1200	1:1860
Precision		1:100	1:363	1:256	1:195	1:530	1:1200	1:1860
Lt. Purple		1:188	1:479	1:470	1:329	1:544	1:2136	1:3357
Olive		1:240	1:604	1:600	1:420	1:1276	1:2727	1:4285
Red Purple		1:380	1:958	1:950	1:665	1:1357	1:4318	1:6785
Lt. Orange		1:520	1:1318	1:1300	1:910	1:2765	1:5909	1:9285